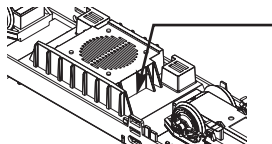


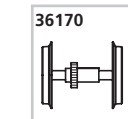
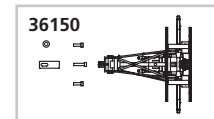
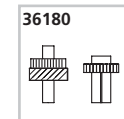
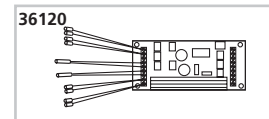
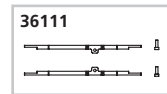
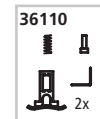
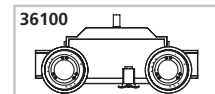
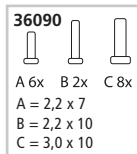
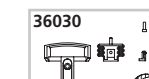
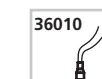
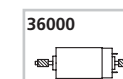
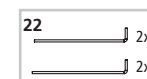

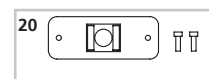
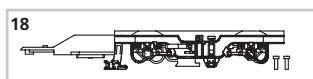
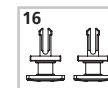
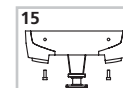
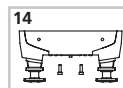
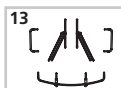
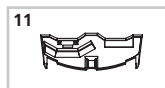
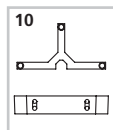

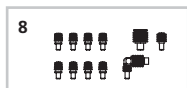
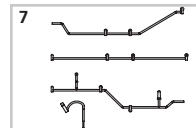
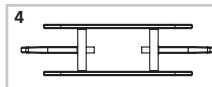
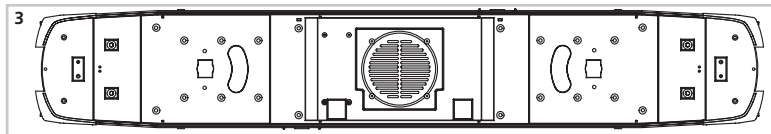
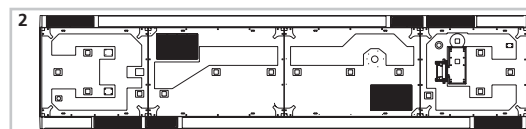

# # 37410 Baureihe 182 DB AG

## ERSATZTEILE

Spare parts · Pièces détachées · Reserveonderdelen



Serien-Nummer:  
Serial number:  
Numéro de série:  
Seriennummer:

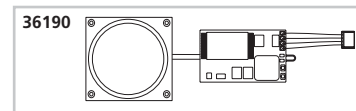


Geht beim Fahren mal etwas kaputt, dann können Sie sich die benötigten Ersatzteile von PIKO besorgen.

Should anything get damaged during operation, you can obtain the necessary spare parts from PIKO.

En cas de panne, vous pourrez commander les pièces détachées nécessaires auprès de PIKO.

Mocht er tijdens het gebruik van de modelspoorweg ooit iets stuk gaan, dan zijn de benodigde onderdelen bij PIKO verkrijgbaar.



## ERSATZTEILLISTE

Spare parts · Pièces détachées · Reserveonderdelen

Bei Ersatzteilanforderung bitte immer die vollständige Ersatzteil-Nr. angeben. · Please order the wanted spare part with the complete spare part item number. · Lorsque vous commandez une pièce, veuillez bien nous donner la référence complète de la pièce. · Bij bestelling van een reserveonderdeel svp altijd het volledige onderdeelnummer opgeven.

Nr.	Bezeichnung:	Description:	Désignation:	Beschrijving:	PG*
37410-01	Gehäuse dekoriert	Body, decorated	Caisse, décorée	Behuizing, gedecoreerd	18
37410-02	Dacheinsatz dekoriert	Roof insert, decorated	Partie du toit	Dakinzetstuk, gedecoreerd	13
37410-03	Wagenboden dekoriert	Chassis, decorated	Châssis, décoré	Bodemplaat, gedecoreerd	15
37410-04	Schleifstück für Stromabnehmer	Contact shoe	Palette pour pantographe	Sleepstuk voor pantograaf	8
37410-05	Schiebeelement für Höhenverstellung des Stromabnehmers	Sliding part for height adjustment of the pantograph	Pièce pour ajustement de la hauteur du pantographe	Schuifelement voor hoogteverstelling van de pantograaf	6
37410-06	Zugfeder für Stromabnehmer	Tension spring for pantograph	Ressort pour pantographe	Trekveer voor pantograaf	5
37410-07	Dachleitungen (1 Satz)	Roof lines (1 set)	Ligne de toiture	Dakleidingen (1 set)	9
37410-08	Isolatoren	Insulators	Isolateurs	Isolatoren	9
37410-09	Front- und Seitenfenster dekoriert	Windscreen and side windows, decorated	Vitres frontales et latérales	Front- en zijramen gedecoreerd	11
37410-10	Scheinwerfereinsatz und Lichtleiter	Headlight unit and conductors	Diffuseurs de lumière	Glas frontseinen en lichtgeleiders	9
37410-11	Inneneinrichtung	Interior fittings	Décor intérieur	Binnenrichting	9
37410-12	Sitz (2 Stck.)	Seat (set of 2)	Siège (2 unités)	Machinistenstoel (2 stuks)	8
37410-13	Scheibenwischer und Griffstangen	Windscreen wiper and handrails	Essuie glace et poignées	Ruitenwissers en handgrepen	9
37410-14	Pufferbohle mit 2 Puffern	Buffer plank with 2 buffers	Traverse de tamponnement avec 2 tampons	Bufferbalk met 2 buffers	10
37410-15	Pufferbohle mit Mittelpuffer	Buffer plank with central buffer	Traverse de tamponnement avec tampon central	Bufferbalk met middenbuffer	10
37410-16	Puffer (2 Stck.)	Buffers (set of 2)	Tampons (2 unités)	Buffer (2 stuks)	6
37410-17	Schienenräumer	Snow plough	Chasse-neige	Sneeuwschuiver	7
37410-18	Drehgestellblende	Bogie valance	Capot pour bogie	Draaistelzijde	12
37410-19	Scheibe für Befestigung Antriebseinheit	Fixation disc for drive unit	Fixation du moteur	Bevestigingsschroef voor aandrijfkast	6
37410-20	Lagerplatte für Antriebseinheit	Bearing plate for drive unit	Plaque pour fixation du moteur	Lagerplaat voor aandrijfkast	8
37410-21	Zahnradwelle	Gear shaft	Lame	Tandwielas	7
37410-22	Winkelkontakte Antriebseinheit (4-tlg.)	Angle contacts for drive unit (4 parts)	Equerres pour fixation moteur (4 pièces)	Hoekcontacten aandrijfkast (4-delig)	7
37410-23	Lampenhalterung	Lamp holder	Support de lampe	Lamphouder	5
	<b>Standard Ersatzteile</b>	<b>Spare parts, standard range</b>	<b>Pièces détachées standard</b>	<b>Standaardonderdelen</b>	
36000	Motor mit Schnecken	Motor with gearing	Moteur avec mandrin	Motor met wormwiel	
36010	Glühlampe mit Anschlusskabel analog	Bulb with wires, analog	Ampoule câblée, système analogique	Gloeilamp met aansluitkabel, analoog	
36030	Kupplung komplett	Coupling, complete	Attelage, complet	Koppeling, volledig	
36090	Schrauben-Set (16-tlg./3 Größen)	Set of screws (16 pieces / 3 sizes)	Jeu de vis	Set schroeven	
36100	Antriebseinheit komplett	Drive unit complete	Engrenage, complet	Aandrijving, compleet	
36110	Schienenstreifer (2 Sets)	Slider (set of 2)	Contact de rails (2 unités)	Railsleepcontact (2 sets)	
36111	Radsatzkontakt rechts+links	Wheel set contact right + left	Contacts d'essieux (droit & gauche)	Wielcontact rechts en links	
36150	Stromabnehmer komplett	Pantograph, complete	Pantographe, complet	Pantograaf compleet	
36170	Radsatz mit Zahnrad	Wheel set with gear wheel	Essieux avec pignon	Wielstel met tandwiel	
36180	Zahnrad Set (2-tlg.)	Gear wheel set (2 parts)	Roues dentées (2 pièces)	Tandwielset (2-delig)	
36200	Lokführer bemalt	Loco driver	Conducteur de locomotive	Machinistenfiguur	
	<b>Zubehör</b>	<b>Accessories</b>	<b>Accessoires</b>	<b>Accessoires</b>	
36120	Umbauset Digital inkl. lastgeregeltem Multiprotokolldecoder	Digital kit with multi-protocol decoder with load regulation	Décodeur multiprotocole avec régulation de charge	Digitale ombouwset incl. multiprotocol decoder	
36190	E-Lok Sound-Modul Taurus mit wetterbeständigem Lautsprecher	Sound module Taurus with weather resistant loudspeaker	Module de son "Taurus" avec haut parleur étanche	Soundmodule Taurus met waterbestendige luidspreker	